

Årsredovisning för

# **Ollebacken Vind Ek. För.**

769618-1010

Räkenskapsåret  
**2012-01-01 - 2012-12-31**

<b>Innehållsförteckning:</b>	<b>Sida</b>
Förvaltningsberättelse	1
Resultaträkning	2
Balansräkning	3-4
Ställda säkerheter och ansvarsförbindelser	4
Redovisningsprinciper och bokslutskommentarer	5
Noter	6
Underskrifter	7

## Förvaltningsberättelse

Styrelsen för Ollebacken Vind Ek. För., 769618-1010 får härmed avge årsredovisning för 2012, bolagets femte räkenskapsår.

### Allmänt om verksamheten

Föreningen har som ändamål att främja medlemmarnas ekonomiska intressen genom att i egen regi producera miljövänlig energi.

### Ekonomisk översikt

	2012-12-31	2011-12-31	2010-12-31	2009-12-31	2008-12-31
Nettoomsättning inkl.	4 721	1 451	-	-	-
Resultat efter finansiella poster	690	167	-17	125	60
Balansomslutning	50 610	51 908	17 570	15 921	6 952
Kassalikviditet, %	124	368	77	1 710	910
Soliditet, %	54,1	52	92	99	99

### Dispositioner beträffande vinst eller förlust

	<i>Belopp i kr</i>
Styrelsen föreslår att till förfogande stående medel:	
balanserat resultat	76 978
årets resultat	303 846
Totalt	380 824
disponeras för	
utdelning,	338 400
balanseras i ny räkning	42 424
Summa	380 824

Vad beträffar företagets resultat och ställning i övrigt, hänvisas till efterföljande resultat- och balansräkningar med tillhörande bokslutskommentarer.

## Resultaträkning

<i>Belopp i kr</i>	<i>Not</i>	<i>2012-01-01- 2012-12-31</i>	<i>2011-01-01- 2011-12-31</i>
Nettoomsättning		4 720 512	1 451 531
Övriga rörelseintäkter		-	800
		<u>4 720 512</u>	<u>1 452 331</u>
<b>Rörelsens kostnader</b>			
Råvaror och förnödenheter		-912 431	-445 530
Övriga externa kostnader		-219 113	-77 142
Personalkostnader		-	-2 508
Av/nedskrivningar av materiella och immateriella anläggningstillgångar	1	<u>-2 002 000</u>	<u>-165 165</u>
<b>Rörelseresultat</b>		<u>1 586 968</u>	<u>761 986</u>
<b>Resultat från finansiella poster</b>			
Ränteintäkter och liknande resultatposter		25 936	27 276
Räntekostnader och liknande resultatposter		<u>-923 057</u>	<u>-622 425</u>
<b>Resultat efter finansiella poster</b>		<u>689 847</u>	<u>166 837</u>
Bokslutsdispositioner	2	<u>-300 000</u>	<u>-166 100</u>
<b>Resultat före skatt</b>		<u>389 847</u>	<u>737</u>
Skatt på årets resultat		-86 001	-
<b>Årets resultat</b>		<u>303 846</u>	<u>737</u>

**Balansräkning**

<i>Belopp i kr</i>	<i>Not</i>	<i>2012-12-31</i>	<i>2011-12-31</i>
<b>TILLGÅNGAR</b>			
<b>Anläggningstillgångar</b>			
<b><i>Materiella anläggningstillgångar</i></b>			
Maskiner och andra tekniska anläggningar		47 882 835	49 884 835
		<u>47 882 835</u>	<u>49 884 835</u>
<b><i>Finansiella anläggningstillgångar</i></b>			
Andelar i intresseföretag		15 000	15 000
Andra långfristiga fordringar		145 500	145 500
		<u>160 500</u>	<u>160 500</u>
<b>Summa anläggningstillgångar</b>		<u>48 043 335</u>	<u>50 045 335</u>
<b>Omsättningstillgångar</b>			
<b><i>Kortfristiga fordringar</i></b>			
Kundfordringar		379 438	290 173
Övriga fordringar		715 941	1 075 437
		<u>1 095 379</u>	<u>1 365 610</u>
<b><i>Kassa och bank</i></b>		<u>1 471 088</u>	<u>497 558</u>
<b>Summa omsättningstillgångar</b>		<u>2 566 467</u>	<u>1 863 168</u>
<b>SUMMA TILLGÅNGAR</b>		<u>50 609 802</u>	<u>51 908 503</u>

## Balansräkning

Belopp i kr	Not	2012-12-31	2011-12-31
<b>EGET KAPITAL OCH SKULDER</b>			
<b>Eget kapital</b>	4		
<i>Bundet eget kapital</i>		26 649 000	26 566 500
Inbetalda insatser/ Stiftelsekapital		26 649 000	26 566 500
<i>Fritt eget kapital</i>		76 978	76 241
Balanserad vinst eller förlust		303 846	737
Årets resultat		380 824	76 978
<b>Summa eget kapital</b>		27 029 824	26 643 478
<b>Obeskattade reserver</b>			
Akkumulerade avskrivningar utöver plan	5	495 000	195 000
		495 000	195 000
<b>Avsättningar</b>			
Avsättningar för övriga skatter		36 394	-
		36 394	-
<b>Långfristiga skulder</b>			
Övriga skulder till kreditinstitut		20 894 705	24 564 037
		20 894 705	24 564 037
<b>Kortfristiga skulder</b>			
Leverantörsskulder		136 613	418 750
Skatteskulder		86 001	25 613
Övriga skulder		1 921 347	55 706
Upplupna kostnader och förutbetalda intäkter		9 918	5 919
		2 153 879	505 988
<b>SUMMA EGET KAPITAL OCH SKULDER</b>		50 609 802	51 908 503

## Ställda säkerheter och ansvarsförbindelser

### Ställda säkerheter

	2012-12-31	2011-12-31
<i>Panter och säkerheter för egna skulder</i>		
Övriga ställda panten etc	47 387 835	49 689 835
<b>Summa</b>	47 387 835	49 689 835

## Redovisningsprinciper och bokslutskommentarer

Belopp i kr om inget annat anges

### Allmänna redovisningsprinciper

Årsredovisningen har upprättats i enlighet med Årsredovisningslagen och Bokföringsnämndens allmänna råd.

### Värderingsprinciper m m

Tillgångar, avsättningar och skulder har värderats till anskaffningsvärden om inget annat anges nedan.

### Definition av nyckeltal

Kassalikviditet  
Soliditet %

Omsättningstillgångar / kortfristiga skulder  
Justerat eget kapital / balansomslutning

### Fordringar

Fordringar är redovisade till anskaffningsvärde minskat med eventuell nedskrivning.

### Checkräkningskredit

Checkräkningskrediten har klassificerats som långfristig då företagets syfte med krediten är långfristig finansiering och man räknar inte med att minska utnyttjad kredit under det kommande året.

### Avskrivningsprinciper för anläggningstillgångar

Avskrivningar enligt plan baseras på ursprungliga anskaffningsvärden minskat med beräknat restvärde. Avskrivning sker linjärt över tillgångens beräknade livslängd.

Följande avskrivningsprocent har tillämpats, varvid hänsyn tagits till innehavstiden för under året förvärvade och avyttrade tillgångar.

<u>Anläggningstillgångar</u>	<u>% per år</u>
Materiella anläggningstillgångar:	
-Inventarier, verktyg och installationer	4

Skillnaden mellan ovan nämnda avskrivningar och skattemässigt gjorda avskrivningar redovisas som ackumulerade överavskrivningar, vilka ingår i obeskattade reserver.

**Noter****Not 1 Avskrivningar av materiella och immateriella anläggningstillgångar**

	2012-01-01- 2012-12-31	2011-01-01- 2011-12-31
Maskiner och andra tekniska anläggningar	2 002 000	165 165
<b>Summa</b>	<b>2 002 000</b>	<b>165 165</b>

**Not 2 Bokslutsdispositioner**

	2012-01-01- 2012-12-31	2011-01-01- 2011-12-31
Förändring av periodiseringsfond	-	-28 900
Förändring avskrivningar utöver plan	300 000	195 000
<b>Summa</b>	<b>300 000</b>	<b>166 100</b>

**Not 3 Inventarier, verktyg och installationer**

	2012-12-31	2011-12-31
Akkumulerade anskaffningsvärden:		
-Vid årets början	50 050 000	50 050 000
	50 050 000	50 050 000
Akkumulerade avskrivningar enligt plan:		
-Vid årets början	-165 165	-
-Årets avskrivning enligt plan enligt anskaffningsvärden	-2 002 000	-165 165
	-2 167 165	-165 165
<b>Redovisat värde vid årets slut</b>	<b>47 882 835</b>	<b>49 884 835</b>

**Not 4 Eget kapital**

	Insatskapital	Reserv- fond	Fritt eget kapital
Vid årets början	26 566 500	-	76 978
Inbetalda insatser	82 500		-
Disposition enl årsstämmobeslut			303 846
Årets resultat			
<b>Vid årets slut</b>	<b>26 649 000</b>	<b>-</b>	<b>380 824</b>

**Not 5 Ackumulerade avskrivningar utöver plan**

	2012-12-31	2011-12-31
Maskiner och inventarier	495 000	195 000
	<b>495 000</b>	<b>195 000</b>

## Underskrifter

Hammerdal 2013-03-



Nils Öhrberg  
Styrelseordförande



Eva Regin



Örjan Östersud



Morgan Jonsson



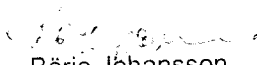
Elisabet Oscarsson



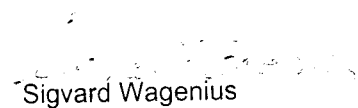
Billy Nordberg



Erik Gudmundsson



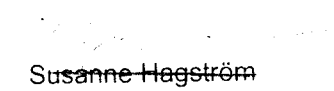
Börje Jöhansson



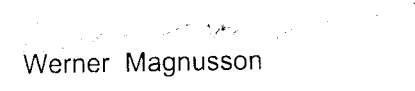
Sigvard Wagenius

Vår revisionsberättelse har lämnats den

2013



Susanne Hagström



Werner Magnusson